



## CERTIFICACION A LOS ESTADOS FINANCIEROS A DICIEMBRE 31 DE 2022

Los suscritos, **SARA EVA MENDOZA DOMINGUEZ**, Gerente y **BEATRIZ EUGENIA OSPINA REAL**, en calidad de Contador Público de las empresas **PUBLICAS MUNICIPALES DE CANDELARIA S.A.S. E.S.P**, certificamos:

Que hemos preparado bajo nuestra responsabilidad los siguientes estados financieros: Estado de Situación Financiera, el Estado de Resultado Integral, el Estado de Cambios en el Patrimonio y el Estado de Flujos de Efectivo a 31 de diciembre de 2022, de conformidad con los lineamientos establecidos con el Marco Normativo para Empresas que no Cotizan en el Mercado de Valores y que no Captan ni Administran ahorro del Público, al cual pertenecemos; incluyendo las correspondientes notas que forman parte de las revelaciones y que componen un todo indivisible con los Estados Financieros.

Además:

- a. Las cifras incluidas son fielmente tomadas de los libros oficiales y auxiliares respectivos los cuales se encuentran diligenciados y al día.
- b. Durante este periodo:
  1. No ocurrieron violaciones por parte del representante legal, ni se obtuvo información de que empleados de manejo y otros empleados de la entidad hayan incurrido en las irregularidades del Estatuto Anticorrupción (Ley 190 de 2005), del Estatuto Nacional Contra el Secuestro (Ley 40 de 1.993) y demás normas legales que permitan que la entidad sea usada para transferir, manejar, aprovechar o invertir dineros o recursos provenientes de actividades delictivas o que haya financiado o pagado secuestros o extorsiones a grupos subversivos o de delincuencia común que operan en el país.
  2. No se recibieron comunicaciones de entidades reguladoras como la Superintendencia de Servicios Públicos Domiciliarios, Comisión de Regulación de Agua Potable (CRA), Dirección Nacional de Impuestos y Aduanas Nacionales (DIAN), relativas al incumplimiento de las disposiciones legales vigentes de los Estados Financieros de la entidad.
  3. No se presentaron violaciones a las leyes o reglamentos. Estas actuaciones podrían implicar situaciones especiales a revelar en los Estados Financieros o suscitar obligaciones que serían base para registrar un pasivo contingente.
  4. No se conoce de la existencia de otros pasivos de importancia diferentes a aquellos registrados en los libros o de ganancias o pérdidas contingentes que exigen sean revelados en las notas a los estados financieros.
- c. Garantizamos la existencia de los activos y pasivos cuantificables, así como sus derechos y obligaciones registrados a diciembre 31 de 2022, de acuerdo con corte de documentos y con las acumulaciones y compensaciones contables de sus transacciones en el ejercicio de fecha de presentación y se tiene inventario y control de la propiedad planta y equipo.



## CERTIFICACION A LOS ESTADOS FINANCIEROS A DICIEMBRE 31 DE 2022

- d. Confirmamos la integridad de la información proporcionada entendiendo que todos los hechos económicos, han sido reconocidos en ellos.
- e. Los hechos económicos se han registrado, clasificado, descrito y revelado dentro de los estados financieros y sus respectivas notas, incluyendo sus gravámenes, restricciones a los activos; pasivos reales y contingentes.
- f. Las garantías dadas a terceros para el cumplimiento de contratos son suficientes y el cumplimiento de los mismos está garantizado.
- g. No se ha dado manejo a recursos en forma distinta a la prevista en los procedimientos de la entidad.
- h. Se ha preparado el presupuesto para el año 2022 en el cual se tienen previstos ingresos suficientes para cubrir los gastos del período. La entidad ha dado estricto y oportuno cumplimiento al pago de los aportes al sistema de Seguridad Social Integral, de acuerdo con las normas vigentes.
- i. Se han revelado todas las demandas, imposiciones o sanciones tributarias de las cuales se tenga conocimiento y cumplan con la política de provisiones y contingencias.
- j. No hemos sido advertidos de otros asuntos importantes que pudiesen dar motivo a demandas y que deben ser revelados.
- k. No se han presentado acontecimientos importantes después del cierre del ejercicio y la fecha de preparación de este informe, que requieran ajustes o revelaciones en los Estados Financieros y en las notas.
- l. La entidad ha cumplido con todos los acuerdos contractuales, cuyo incumplimiento pudiera tener efecto sobre los estados financieros con corte a la fecha.
- m. La entidad ha dado estricto cumplimiento a las normas sobre propiedad intelectual y derechos de autor (legalidad del software) de acuerdo con el artículo 1º de la Ley 603 de Julio 27 de 2000.
- n. Nuestra entidad cuenta con procesos y procedimientos de Control Interno establecidos, los cuales son efectuados por la administración y personal asignado para ello, de tal manera que provea razonable seguridad en relación con la preparación de información financiera confiable, el cumplimiento de las normas legales e internas y el logro de un alto nivel de efectividad y eficiencia en las operaciones.

Se expiden en Villagorgona en el mes de enero 2023.

  
**SARA EVA MENDOZA DOMÍNGUEZ**  
Gerente

  
**BEATRIZ EUGENIA OSPINA REAL**  
Contador Público TP 166534-T



EMPRESAS PUBLICAS MUNICIPALES DE CANDELARIA  
 EMCANDELARIA S.A.S E.S.P.  
 ESTADO DE SITUACION FINANCIERA  
 PERIODO CONTABLE TERMINADO AL 31 DE DICIEMBRE DE 2022  
 (Expresado en Miles de Pesos Colombianos)

ACTIVO				PASIVO Y PATRIMONIO					
		2022				2022			
<b>CORRIENTE (1)</b>		<b>1.597.783</b>	<b>33,71%</b>	<b>CORRIENTE (3)</b>		<b>386.407</b>	<b>100,00%</b>		
11	EFFECTIVO Y EQUIVALENTES AL EFFECTIVO	5	75.953	4,75%	24	CUENTAS POR PAGAR	21	26.674	6,90%
1105	CAJA	5	-	0,00%	2401	ADQUISICION DE BIENES Y SERVICIOS NACIONALES	21.1.1	-	0,00%
1110	BANCOS Y CORPORACIONES	5.1	75.953	4,75%	2407	RECURSOS A FAVOR DE TERCEROS	21	8.267	2,14%
12	INVERSIONES E INSTRUMENTOS DERIVADOS	6	41.397	54,50%	2424	DESCUENTOS DE NOMINA	21	-	0,00%
1221	INVERSIONES DE ADMINISTRACION	6.1	41.397	54,50%	2438	RETENCION EN LA FUENTE E IMPUESTO DE TIMBRE	21	10.905	2,82%
13	DEUDORES	7	1.270.443	79,51%	2440	IMPUESTOS, CONTRIBUCIONES Y TASAS	21	7.503	1,94%
1316	VENTA DE BIENES	7	7.135	0,45%	2490	OTRAS CUENTAS POR PAGAR	21	-	0,00%
1317	PRESTACION DE SERVICIOS	7	-	0,00%	25	BENEFICIOS A LOS EMPLEADOS	22	359.733	93,10%
1318	PRESTACION DE SERVICIOS PUBLICOS	7	2.349.947	147,08%	2511	BENEFICIOS A LOS EMPLEADOS A CORTO PLAZO	22.1	210.465	54,47%
1384	OTRAS CUENTAS POR COBRAR	7	1.393	0,09%	2512	BENEFICIOS A LOS EMPLEADOS C.P.	22.1	144.204	37,32%
1386	DETERIORO ACUMULADO DE CUENTAS POR COBRAR (CR)	7	(1.088.033)	-68,10%	2514	BENEFICIOS POSEMPLEO PENSIONES	22.4	5.064	1,31%
15	INVENTARIOS	9	209.990	13,14%	29	OTROS PASIVOS	24	-	0,00%
1514	MATERIALES Y SUMINISTROS	9.1	209.990	13,14%	2910	INGRESOS RECIBIDOS POR ANTICIPADO	24.1	-	0,00%
<b>NO CORRIENTE (2)</b>		<b>3.142.617</b>	<b>66,29%</b>	<b>NO CORRIENTE (4)</b>		-	0,00%		
16	PROPIEDAD, PLANTA Y EQUIPO	10	3.113.228	99,06%	24	CUENTAS POR PAGAR	21	-	0,00%
1645	PLANTAS, DUCTOS Y TUNELES	10	352.000	11,20%	2401	ADQUISICION DE BIENES Y SERVICIOS NACIONALES	21.1.1	-	0,00%
1650	REDES, LINEAS Y CABLES	10	2.700.105	85,92%	<b>TOTAL PASIVO</b>				
1655	MAQUINARIA Y EQUIPO	10	254.757	8,11%	<b>386.407</b>				
1665	MUEBLES, ENSERES Y EQUIPOS DE OFICINA	10	186.139	5,92%	<b>PATRIMONIO (5)</b>		<b>4.353.992</b>		<b>91,85%</b>
1670	EQUIPOS DE COMUNICACION Y COMPUTACION	10	43.968	1,40%	32	PATRIMONIO DE LAS EMPRESAS	27	4.353.992	100,00%
1675	EQUIPO DE TRANSPORTE, TRACCION Y ELEVACION	10	222.580	7,08%	3208	CAPITAL FISCAL	27	4.339.304	99,66%
1685	DEPRECIACION ACUMULADA (CR)	10	(646.321)	-20,57%	3230	RESULTADO DEL EJERCICIO	27	14.688	0,34%
19	OTROS ACTIVO	16	29.388	95,45%	<b>TOTAL PASIVO Y PATRIMONIO (6)</b>				
1907	DECRECHO DE COMPENSACION POR IMP. Y CONTRIBUC.	16.1	29.388	-4,55%	<b>4.740.400</b>				
<b>TOTAL ACTIVO</b>		<b>4.740.400</b>	<b>100,00%</b>	<b>9</b>		<b>CUENTAS DE ORDEN ACREEDORAS (8)</b>	<b>26</b>	-	
8	CUENTAS DE ORDEN DEUDORAS (7)	26	-	91	RESPONSABILIDADES CONTINGENTES	26.2	-		
81	DERECHOS CONTINGENTES	26.1	1.456.240	93	ACREEDORAS DE CONTROL	26.2	12.000		
83	DEUDORES DE CONTROL	26.1	14.865	99	ACREEDORAS POR CONTRA (DB)	26.2	(12.000)		
89	DEUDORAS POR CONTRA (CR)	26.1	(1.471.105)						

SARA EVA MENDOZA DOMINGUEZ  
 Gerente

CLAUDIA XIMENA NUÑEZ QUINTANA  
 Revisor Fiscal TP 62283-T

BEATRIZ EUGENIA OSPINA REAL  
 Contadora Publica TP No. 166534-T



**EMPRESAS PUBLICAS MUNICIPALES DE CANDELARIA**  
**EMCANDELARIA S.A.S E.S.P.**  
**ESTADO DE SITUACION FINANCIERA COMPARATIVOS**  
**PERIODOS CONTABLES TERMINADOS AL 31 DE DICIEMBRE 2022 - 2021**  
 (Expresado en Miles de Pesos Colombianos)

ACTIVO					PASIVO Y PATRIMONIO						
		dic-22	dic-21	Variacion Relativa	Variacion Porcentual		dic-22	dic-21	Variacion Relativa	Variacion Porcentual	
	<b>CORRIENTE (1)</b>	<b>1.597.783</b>	<b>2.163.806</b>	<b>(566.023)</b>	<b>161,24%</b>	<b>CORRIENTE (3)</b>	<b>386.407</b>	<b>757.552</b>	<b>(371.145)</b>	<b>105,73%</b>	
11	EFFECTIVO Y EQUIVALENTES AL EFFECTIVO	75.953	444.836	(368.882)	105,08%	24	CUENTAS POR PAGAR	26.674	393.848	(367.174)	104,60%
1105	CAJA	-	-	-	0,00%	2401	ADQUISICION DE BIENES Y SERVICIOS NACIONALES	-	-	-	0,00%
1110	DEPOSITOS EN INSTITUCIONES FINANCIERAS	75.953	444.836	(368.882)	105,08%	2407	RECURSOS A FAVOR DE TERCEROS	8.267	18.382	(10.115)	2,88%
	<b>12 INVERSIONES E INSTRUMENTOS DERIVADOS</b>	<b>41.397</b>	<b>35.960</b>	<b>5.437</b>	<b>-1,55%</b>	2424	DESCUENTOS DE NOMINA	-	-	-	0,00%
1221	INVERSIONES DE ADMINISTRACION	41.397	35.960	5.437	-1,55%	2436	RETENCION EN LA FUENTE E IMPUESTO DE TIMBRE	10.905	37.349	(26.444)	7,53%
	<b>13 DEUDORES</b>	<b>1.270.443</b>	<b>1.452.622</b>	<b>(182.179)</b>	<b>51,90%</b>	2440	IMPUESTOS, CONTRIBUCIONES Y TASAS	7.503	34.791	(27.288)	7,77%
1316	VENTA DE BIENES	7.135	7.125	10	0,00%	2490	OTRAS CUENTAS POR PAGAR	-	303.326	(303.326)	86,41%
1317	PRESTACION DE SERVICIOS	-	-	-	0,00%						
1318	PRESTACION DE SERVICIOS PUBLICOS	2.349.947	2.521.081	(171.133)	48,75%	<b>25 BENEFICIOS A LOS EMPLEADOS</b>	<b>359.733</b>	<b>363.704</b>	<b>(3.971)</b>	<b>1,13%</b>	
1384	OTRAS CUENTAS POR COBRAR	1.393	12.449	(11.056)	3,15%	2511	BENEFICIOS A LOS EMPLEADOS A CORTO PLAZO	210.465	211.634	(1.169)	0,33%
1386	DETERIORO ACUMULADO DE CUENTAS POR COBRAR (CR)	(1.088.033)	(1.088.033)	-	0,00%	2512	BENEFICIOS A LOS EMPLEADOS A LARGO PLAZO	144.204	137.648	6.556	-1,87%
	<b>15 INVENTARIOS</b>	<b>209.990</b>	<b>230.388</b>	<b>(20.398)</b>	<b>5,81%</b>	2514	BENEFICIOS POSEMPLEOS PENSIONES	5.064	14.422	(9.358)	2,67%
1514	MATERIALES Y SUMINISTROS	209.990	230.388	(20.398)	5,81%						
	<b>NO CORRIENTE (2)</b>	<b>3.142.617</b>	<b>2.927.627</b>	<b>214.990</b>	<b>-61,24%</b>	<b>29 OTROS PASIVOS</b>	<b>-</b>	<b>-</b>	<b>-</b>	<b>0,00%</b>	
						2910	INGRESOS RECIBIDOS POR ANTICIPADO	-	-	-	0,00%
16	PROPIEDAD, PLANTA Y EQUIPO	3.113.228	2.907.340	205.889	-58,65%	<b>NO CORRIENTE (4)</b>	<b>-</b>	<b>-</b>	<b>-</b>	<b>0,00%</b>	
1645	PLANTAS, DUCTOS Y TUNELES	352.000	352.000	-	0,00%	24	CUENTAS POR PAGAR	-	-	-	0,00%
1650	REDES, LINEAS Y CABLES	2.700.105	2.521.064	179.041	-51,00%	2401	ADQUISICION DE BIENES Y SERVICIOS NACIONALES	-	-	-	0,00%
1655	MAQUINARIA Y EQUIPO	254.757	254.757	-	0,00%						
1665	MUEBLES, ENSERES Y EQUIPOS DE OFICINA	186.139	138.039	48.101	-13,70%	<b>TOTAL PASIVO</b>	<b>386.407</b>	<b>757.552</b>	<b>(371.145)</b>	<b>105,73%</b>	
1670	EQUIPOS DE COMUNICACION Y COMPUTACION	43.968	43.968	-	0,00%	<b>PATRIMONIO (5)</b>	<b>4.353.992</b>	<b>4.333.881</b>	<b>20.111</b>	<b>-5,73%</b>	
1675	EQUIPO DE TRANSPORTE, TRACCION Y ELEVACION	222.580	139.590	82.990	-23,64%	32	PATRIMONIO DE LAS EMPRESAS	4.353.992	4.333.881	20.111	-5,73%
1685	DEPRECIACION ACUMULADA (CR)	(646.321)	(542.078)	(104.243)	29,70%	3208	CAPITAL FISCAL	4.339.304	4.122.840	216.464	-62%
	<b>19 OTROS ACTIVO</b>	<b>29.388</b>	<b>20.287</b>	<b>9.101</b>	<b>-2,59%</b>	3230	RESULTADO DEL EJERCICIO	14.688	211.041	(196.353)	56%
1907	DECHECHO DE COMPENSACION POR IMP. Y CONTRIBUC.	29.388	20.287	9.101	-2,59%						
	<b>TOTAL ACTIVO</b>	<b>4.740.400</b>	<b>5.091.433</b>	<b>(351.033)</b>	<b>100,00%</b>	<b>TOTAL PASIVO Y PATRIMONIO (6)</b>	<b>4.740.400</b>	<b>5.091.433</b>	<b>(351.033)</b>	<b>100,00%</b>	
8	CUENTAS DE ORDEN DEUDORAS (7)	-	-	-	-	9	CUENTAS DE ORDEN ACREEDORAS (8)	-	-	-	-
81	DERECHOS CONTINGENTES	1.456.240	1.456.240	-	-	91	RESPONSABILIDADES CONTINGENTES	-	-	-	-
83	DEUDORES DE CONTROL	14.865	14.865	-	-	93	ACREEDORAS DE CONTROL	12.000	12.000	-	-
89	DEUDORAS POR CONTRA (CR)	(1.471.105)	(1.471.105)	-	-	26.2	ACREEDORAS POR CONTRA (DB)	(12.000)	(12.000)	-	-
						26.1					

*Sara Eva Mendoza Domínguez*  
 SARA EVA MENDOZA DOMÍNGUEZ  
 Gerente

*Claudia Ximena Núñez Quintana*  
 CLAUDIA XIMENA NÚÑEZ QUINTANA  
 Revisor Fiscal TP 62283-T


*Beatriz Eugenia Ospina Real*  
 BEATRIZ EUGENIA OSPINA REAL  
 Contadora Pública TP No. 166534-

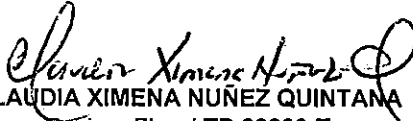


**EMPRESAS PUBLICAS MUNICIPALES DE CANDELARIA**  
**EMCANDELARIA S.A.S E.S.P.**  
**ESTADO DE RESULTADOS INTEGRAL**  
**A DICIEMBRE 31 DE 2022**  
**(En miles de pesos colombianos)**

<b>CUENTAS</b>		<b>2022</b>	
	<b>INGRESOS OPERACIONALES</b>	<b>4.167.404</b>	<b>100,0%</b>
<b>43</b>	<b>VENTA DE SERVICIOS</b>	<b>3.682.530</b>	<b>88,37%</b>
4321	SERVICIO DE ACUEDUCTO	1.315.218	31,56%
4322	SERVICIO DE ALCANTARILLADO	2.301.150	55,22%
4390	OTROS SERVICIOS	175.406	4,21%
4395	DEV. REBAJ. Y DCTOS EN VENTA DE SERVICIOS (CR)	(109.244)	-2,62%
<b>44</b>	<b>TRANSFERENCIAS Y SUBVENCIONES</b>	<b>484.874</b>	<b>11,63%</b>
4430	SUBVENCIONES	484.874	11,63%
	<b>COSTO DE VENTAS Y OPERACIÓN</b>	<b>2.378.804</b>	<b>57,08%</b>
<b>63</b>	<b>COSTO DE VENTAS DE SERVICIOS</b>	<b>2.378.804</b>	<b>57,08%</b>
6360	SERVICIOS PUBLICOS	2.378.804	57,08%
	<b>GASTOS OPERACIONALES</b>	<b>1.870.174</b>	<b>44,88%</b>
<b>51</b>	<b>DE ADMINISTRACION</b>	<b>1.765.930</b>	<b>42,37%</b>
5101	SUELDOS Y SALARIOS	391.269	9,39%
5102	CONTRIBUCIONES IMPUTADAS	10.589	0,25%
5103	CONTRIBUCIONES EFECTIVAS	99.613	2,39%
5104	APORTES SOBRE LA NOMINA	19.484	0,47%
5107	PRESTACIONES SOCIALES	129.886	3,12%
5108	GASTOS DE PERSONAL DIVERSOS	328.847	7,89%
5111	GENERALES	765.486	18,37%
5120	IMPUESTOS, CONTRIBUCIONES Y TASAS	20.757	0,50%
<b>53</b>	<b>DETERIORO, DEPRECIACIONES, AMORTIZACION Y PROVIS.</b>	<b>104.243</b>	<b>2,50%</b>
5347	DETERIORO DE CUENTAS POR COBRAR	-	0,00%
5360	DEPRECIACION DE PROPIEDADES PLANTA Y EQUIPO	104.243	2,50%
	<b>EXCEDENTE (DEFICIT) OPERACIONAL</b>	<b>(81.573)</b>	<b>-1,96%</b>
<b>48</b>	<b>OTROS INGRESOS</b>	<b>145.596</b>	<b>3,49%</b>
4802	FINANCIEROS	145.252	3,49%
4808	INGRESOS DIVERSOS	344	0,01%
<b>58</b>	<b>OTROS GASTOS</b>	<b>49.334</b>	<b>1,18%</b>
5802	COMISIONES	32.841	0,79%
5804	OTROS GASTOS FINANCIEROS	285	0,01%
5821	IMPUESTOS A LAS GANANCIAS CORRIENTES	5.643	0,14%
5890	OTROS GASTOS DIVERSOS	10.566	0,25%
	<b>EXCEDENTE (DEFICIT) DEL EJERCICIO (11)</b>	<b>14.688</b>	<b>0,4%</b>

  
**SARA EVA MENDOZA DOMINGUEZ**  
 Gerente

  
**BEATRIZ EUGENIA OSPINA REAL**  
 Contador Público  
 T.P. No. 166534-T


  
**CLAUDIA XIMENA NUÑEZ QUINTANA**  
 Revisor Fiscal TP 62283-T  
 T.P. No. 62283-T




**EMPRESAS PUBLICAS MUNICIPALES DE CANDELARIA**  
**EMCANDELARIA S.A.S E.S.P.**  
**ESTADO DE RESULTADOS INTEGRAL COMPARATIVOS**  
**A DICIEMBRE 31 DE 2022 - 2021**  
**(En miles de pesos colombianos)**

CUENTAS				dic-22		dic-21	
<b>INGRESOS OPERACIONALES</b>				<b>4.167.404</b>	100,0%	<b>5.660.412</b>	100,0%
<b>43</b>	<b>VENTA DE SERVICIOS</b>	<b>28</b>		<b>3.682.530</b>	88,37%	<b>5.132.102</b>	90,7%
4321	SERVICIO DE ACUEDUCTO	28		1.315.218	31,56%	1.239.366	21,90%
4322	SERVICIO DE ALCANTARILLADO	28		2.301.150	55,22%	2.134.645	37,71%
4390	OTROS SERVICIOS	28		175.406	4,21%	1.821.862	32,19%
4395	DEV. REBAJ. Y DCTOS EN VENTA DE SERVICIOS (CR)	28		(109.244)	-2,62%	(63.771)	-1,13%
<b>44</b>	<b>TRANSFERENCIAS Y SUBVENCIONES</b>	<b>28.1</b>		<b>484.874</b>	11,63%	<b>528.310</b>	9,33%
4430	SUBVENCIONES			484.874	11,63%	528.310	9,33%
<b>COSTO DE VENTAS Y OPERACIÓN</b>				<b>2.378.804</b>	57,08%	<b>3.940.621</b>	69,62%
<b>63</b>	<b>COSTO DE VENTAS DE SERVICIOS</b>	<b>30</b>		<b>2.378.804</b>	57,08%	<b>3.940.621</b>	69,62%
6360	SERVICIOS PUBLICOS	30.2		2.378.804	57,08%	3.940.621	69,62%
<b>GASTOS OPERACIONALES</b>				<b>1.870.174</b>	44,88%	<b>1.835.308</b>	44,04%
<b>51</b>	<b>DE ADMINISTRACION</b>	<b>29</b>		<b>1.765.930</b>	42,37%	<b>1.463.722</b>	35,12%
5101	SUELDOS Y SALARIOS	29.1		391.269	9,39%	368.738	8,85%
5102	CONTRIBUCIONES IMPUTADAS	29.1		10.589	0,25%	9.070	0,22%
5103	CONTRIBUCIONES EFECTIVAS	29.1		99.613	2,39%	92.634	2,22%
5104	APORTES SOBRE LA NOMINA	29.1		19.484	0,47%	18.131	0,44%
5107	PRESTACIONES SOCIALES	29.1		129.886	3,12%	143.565	3,44%
5108	GASTOS DE PERSONAL DIVERSOS	29.1		328.847	7,89%	194.393	4,66%
5111	GENERALES	29.1		765.486	18,37%	618.772	14,85%
5120	IMPUESTOS, CONTRIBUCIONES Y TASAS	29.1		20.757	0,50%	18.419	0,44%
<b>53</b>	<b>DETERIORO, DEPRECIACIONES, AMORTIZACION Y PROVIS.</b>	<b>29.2</b>		<b>104.243</b>	2,50%	<b>371.586</b>	8,92%
5347	DETERIORO DE CUENTAS POR COBRAR	29.2		-	0,00%	253.709	6,09%
5360	DEPRECIACION DE PROPIEDADES PLANTA Y EQUIPO	29.2		104.243	2,50%	117.877	2,83%
<b>EXCEDENTE (DEFICIT) OPERACIONAL</b>				<b>(81.573)</b>	-1,96%	<b>(115.517)</b>	-2,04%
<b>48</b>	<b>OTROS INGRESOS</b>	<b>28.2</b>		<b>145.596</b>	3,49%	<b>382.721</b>	9,18%
4802	FINANCIEROS	28.2		145.252	3,49%	199.794	4,79%
4808	INGRESOS DIVERSOS			344	0,01%	182.927	4,39%
<b>58</b>	<b>OTROS GASTOS</b>	<b>29.7</b>		<b>49.334</b>	1,18%	<b>56.162</b>	1,35%
5802	COMISIONES	29.7		32.841	0,79%	27.589	0,66%
5804	OTROS GASTOS FINANCIEROS	35		285	0,01%	234	0,01%
5821	IMPUESTOS A LAS GANANCIAS CORRIENTES	29.7		5.643	0,14%	21.500	0,52%
5890	OTROS GASTOS DIVERSOS			10.566	0,25%	6.838	0,16%
<b>EXCEDENTE (DEFICIT) DEL EJERCICIO (11)</b>				<b>14.688</b>	0,4%	<b>211.041</b>	3,7%

  
**SARA EVA MENDOZA DOMÍNGUEZ**  
 Gerente

  
**BEATRIZ EUGENIA OSPINA R.**  
 Contador Público  
 T.P. No. 166534 - T

  
**CLAUDIA XIMENA NUÑEZ Q.**  
 Revisor Fiscal  
 T.P. No. 62283 - T




EMPRESAS PUBLICAS MUNICIPALES DE CANDELARIA  
EMCANDELARIA S.A.S E.S.P.  
ESTADO DE CAMBIO EN EL PATRIMONIO  
A DICIEMBRE 31 DE 2022  
(Cifras en Miles de pesos colombianos)


Saldo del patrimonio a Diciembre 31 de 2021	4.339.304
Variaciones patrimoniales Enero-Diciembre 2022	14.688
Saldo del patrimonio a Diciembre 31 de 2022	<u>4.353.992</u>

Detalle de las variacion patrimonial

Incremento	<u>14.688</u>
Resultado del ejercicio	<u>14.688</u>

  
SARA EVA MENDOZA DOMINGUEZ  
Gerente

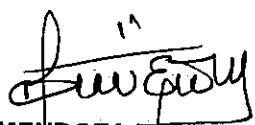
  
BEATRIZ EUGENIA OSPINA REAL  
Contador Público  
T.P. No. 166534-T


  
CLAUDIA XIMENA NUÑEZ QUINTANA  
Revisor Fiscal  
T.P No 62283-T

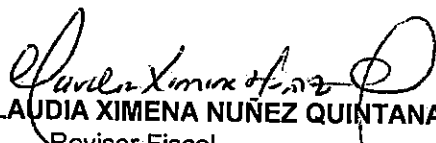


**EMPRESAS PUBLICAS MUNICIPALES DE CANDELARIA**  
**EMCANDELARIA S.A.S E.S.P.**  
**ESTADO DE FLUJOS DE EFECTIVO**  
**A DICIEMBRE 31 DE 2022**  
**(Cifras Expresadas en Miles de Pesos Colombianos)**

	2022
<b>ACTIVIDADES DE OPERACIÓN</b>	
<b>ORIGEN</b>	
Ingresos por Servicios	3.115.128.180
Ingresos por Subsidios	484.874.061
Contratos Municipales	-
Rendimientos Financieros	13.985
Otros Ingresos de Actividades de Operación	925.015.066
<b>Total Origen de Fondos</b>	<b>4.525.031.292</b>
<b>APLICACIÓN</b>	
Efectivo Pagado a Empleados	967.873.830
Efectivo Pagado a Proveedores y Contratistas	3.016.954.954
Pago a Fondo de Pensiones, Salud, Parafiscalés	236.735.915
Pagos por Servicios Públicos	217.654.686
Impuestos y Contribuciones	20.757.334
Inversion en Sistema de Agua Potable y Saneamiento Basico	433.937.061
<b>Total Aplicación de Fondos</b>	<b>4.893.913.780</b>
<b>EFFECTIVO GENERADO EN LAS OPERACIONES</b>	<b>(368.882.488)</b>
<b>SALDO DE EFECTIVO Y EQUIVALENTES DE EFECTIVO AL COMIENZO DEL AÑO</b>	<b>444.835.618</b>
<b>SALDO DE EFECTIVO Y EQUIVALENTES DE EFECTIVO AL FINAL DEL AÑO</b>	<b>75.953.130</b>

  
**SARA EVA MENDOZA DOMÍNGUEZ**  
 Gerente

  
**BEATRIZ EUGENIA OSPINA REAL**  
 Contador Público  
 T.P. No. 166534-T


  
**CLAUDIA XIMENA NUÑEZ QUINTANA**  
 Revisor Fiscal  
 T.P. No. 62283-T




**EMPRESAS PUBLICAS MUNICIPALES DE CANDELARIA**  
**EMCANDELARIA S.A.S E.S.P.**  
**ESTADO DE FLUJOS DE EFECTIVO COMPARATIVOS**  
**A DICIEMBRE 31 DE 2022 Y 2021**  
**(Cifras Expresadas en Miles de Pesos Colombianos)**

	2022	2021
<b>ACTIVIDADES DE OPERACIÓN</b>		
<b>ORIGEN</b>		
Ingresos por Servicios	3.115.128.180	2.985.587.275
Ingresos por Subsidios	484.874.061	528.309.804
Contratos Municipales	-	1.788.936.232
Rendimientos Financieros	13.985	1.403
Otros Ingresos de Actividades de Operación	925.015.066	629.620.698
<b>Total Origen de Fondos</b>	<b>4.525.031.292</b>	<b>5.932.455.412</b>
<b>APLICACIÓN</b>		
Efectivo Pagado a Empleados	967.873.830	796.779.395
Efectivo Pagado a Proveedores y Contratistas	3.016.954.954	2.555.967.930
Pago a Fondo de Pensiones, Salud, Parafiscales	236.735.915	192.065.034
Pagos por Servicios Públicos	217.654.686	191.732.508
Impuestos y Contribuciones	20.757.334	18.418.620
Inversion en Sistema de Agua Potable y Saneamiento Basico	433.937.061	1.906.777.365
<b>Total Aplicación de Fondos</b>	<b>4.893.913.780</b>	<b>5.661.740.852</b>
<b>EFFECTIVO GENERADO EN LAS OPERACIONES</b>	<b>(368.882.488)</b>	<b>270.714.560</b>
<b>SALDO DE EFECTIVO Y EQUIVALENTES DE EFECTIVO AL COMIENZO DEL AÑO</b>	<b>444.835.618</b>	<b>174.121.058</b>
<b>SALDO DE EFCTIVO Y EQUIVALENTES DE EFECTIVO AL FINAL DEL AÑO</b>	<b>75.953.130</b>	<b>444.835.618</b>

  
**SARA EVA MENDOZA DOMÍNGUEZ**  
 Gerente

  
**BEATRIZ EUGENIA OSPINA REAL**  
 Contador Público  
 T.P. 166534-T

  
**CLAUDIA XIMENA NUÑEZ QUINTANA**  
 Revisor Fiscal  
 T.P. 62283-T